



Dokumentacja
Programu Partnerskiego
Grupy Wydawniczej Helion SA
Wersja 1.5.1 (14 luty 2017)

Spis treści

I.	Linki partnerskie	3
II.	Pluginy	5
III.	Pliki XML	9
IV.	Helion Widgets Pro	12
V.	Księgarnie GW Helion w Joomla.....	13
VI.	Księgarnie GW Helion w Drupalu	15
VII.	HelionLib - biblioteka PHP	17
VIII.	RSS.....	18
IX.	Inne.....	18
X.	Parametry	19
XI.	Serwer FTP.....	20
XII.	Dostęp do serwera FTP przez Internet Explorera	22
XIII.	Forum Programu Partnerskiego	22
XIV.	Brandowanie plików PDF	23
XV.	Integracja helionowej wyszukiwarki z przeglądarkami internetowymi.....	24
XVI.	Kiedy jest naliczana prowizja za zamówienia?.....	24

Program Partnerski

Uwaga: W zależności od tego, z którego serwisu chcesz prezentować informacje, wpisujesz w miejsce *helion* odpowiednio: *onepress*, *sensus*, *septem*, *bezdroza*, *videopoint* lub *ebookpoint*.

Każdy partner posiada indywidualne ID, które przypisane jest na stałe. W miejsce (*\$id*) należy wstawić Twoje ID partnerskie. Znajdziesz je w panelu partnera.

» Program partnerski				
Helion	Onepress	Sensus	Septem	Ebookpoint
Konto:	helion.pl			
Url:	http://helion.pl			
E-mail:				
Informacje o zakupach e-mailem:	Tak / wyłącz			
Procent:				
książki	5 %			
ebooki	15 %			
Parametr (*\$id*):	2434c			

I. Linki partnerskie

Ident to numer ID produktu (kilka znaków po przecinku). Znajdziesz go w linku produktu, która Cię zainteresowała.



Identyfikatory formatów:

- ebook - *ident_ebook*
- audiobook cd - *ident_a*
- audiobook mp3 - *ident_3*
- kurs wideo - *ident_w*
- druk - *ident*

Link do strony głównej:

[http://helion.pl/view/\(*\\$id*\)](http://helion.pl/view/(*$id*))

Link do strony z książką:

[http://helion.pl/view/\(*\\$id*\)/ident.htm](http://helion.pl/view/(*$id*)/ident.htm)

lub

[http://helion.pl/view/\(*\\$id*\)/cyfra/ident.htm](http://helion.pl/view/(*$id*)/cyfra/ident.htm)

Dodaj książkę do koszyka:

[http://helion.pl/add/\(*\\$id*\)/ident](http://helion.pl/add/(*$id*)/ident)

lub

[http://helion.pl/add/\(*\\$id*\)/cyfra/ident](http://helion.pl/add/(*$id*)/cyfra/ident)

Link do strony z promocjami:

[http://helion.pl/page/\(*\\$id*\)/promocje](http://helion.pl/page/(*$id*)/promocje)

Link do strony z promocjami:

[http://helion.pl/cgi-bin/r/page.cgi?nr=\(*\\$id*\)&url=/kategorie/nowosci](http://helion.pl/cgi-bin/r/page.cgi?nr=(*$id*)&url=/kategorie/nowosci)

Okładki książek

<http://helion.pl/okladki/326x466/ident.jpg>

<http://helion.pl/okladki/181x236/ident.jpg>

<http://helion.pl/okladki/125x163/ident.jpg>

<http://helion.pl/okladki/120x156/ident.jpg>

<http://helion.pl/okladki/90x119/ident.jpg>

<http://helion.pl/okladki/88x115/ident.jpg>

<http://helion.pl/okladki/72x95/ident.jpg>

<http://helion.pl/okladki/65x85/ident.jpg>

Link do kategorii/serii:

[http://helion.pl/page/\(*\\$id*\)/katalog/numer_kategorii/serii.html](http://helion.pl/page/(*$id*)/katalog/numer_kategorii/serii.html)

Numer kategorii do aplikacji biurowych to np. 28,0,0 [http://helion.pl/katalog/28,0,0.html] Link po wybraniu z menu kategorii po lewej stronie
--

Lista kategorii: <http://helion.pl/plugins/new/xml/lista-serie.cgi>

Lista serii: <http://helion.pl/plugins/new/xml/lista-katalog.cgi>

Zawsze aktualny spis książek w sprzedaży (wraz z cenami):

<http://helion.pl/ksiazki.txt>

II. Pluginy

Lista kategorii <http://helion.pl/plugins/new/xml/lista-katalog.cgi>
 Lista serii <http://helion.pl/plugins/new/xml/lista-serie.cgi>

Lp	Opis	Skrypt	Uwagi
1.	Plugin wyświetlający opis produktu	<pre><script src="http://helion.pl/plugins/new/ksiazka.cgi?id= ident&nr>(*\$id*)&double=double&issuu=issuu"> </script></pre>	Ocena produktu jest wyświetlana, o ile jest równa lub przekracza wartość parametru ocena . Jeśli chcemy, aby ocena (o ile jest) wyświetlała się niezależnie od jej wielkości, przyjmujemy parametr równy 1.
a.	Opis produktu bez przycisku [Dodaj do koszyka]	<pre><script src="http://helion.pl/plugins/new/ksiazka.cgi?id=ident&nr= (*\$id*)&double=double&issuu=issuu&dodaj=n"> </script></pre>	
b.	Opis produktu + ocena	<pre><script src="http://helion.pl/plugins/new/ksiazka.cgi?id=ident&nr= (*\$id*)&double=double&issuu=issuu&ocena=ocena"> </script></pre>	
2.	Plugin wyświetlający okładkę, cenę i tytuł produktu	<pre><script src="http://helion.pl/plugins/new/ksiazkasm.phi?id=ident&nr= (*\$id*)&double=double"> </script></pre>	
3.	Plugin wyświetlający spis treści książki	<pre><script src="http://helion.pl/plugins/new/spis.cgi?id=ident&nr>(*\$id *)"></script></pre>	
4.	Plugin wyświetlający listę bestsellerów	<pre><script src="http://helion.pl/plugins/new/top.phi?ile=liczba_pozycji &nr>(*\$id*)"> </script></pre>	Parametr ile = liczba_pozycji może przyjąć maksymalną wartość równą 20.
5.	Plugin wyświetlający listę nowości	<pre><script src="http://helion.pl/plugins/new/novosci.cgi?ile=liczba_poz ycji&nr>(*\$id*)"></script></pre>	

6.	Plugin wyświetlający książkę w promocji dnia	<p><i>okładka + cena</i></p> <pre><script src="http://helion.pl/plugins/new/promocja.php?nr=(*\$id*)& size=rozmiar&double=double"> </script></pre> <p>lub</p> <pre><script src="http://helion.pl/plugins/new/promocja.php?nr=(*\$id*)&t =cyfra&size=rozmiar&double=double"> </script></pre>	
a.	Okładka + cena + opis	<pre><script src="http://helion.pl/plugins/new/promocja- full.cgi?nr=(*\$id*)&double=double&issuu=issuu"> </script></pre>	
b.	Okładka + cena + tytuł + autor	<pre><script src="http://helion.pl/plugins/new/promocja- sm.php?nr=(*\$id*)size=rozmiar"> </script></pre> <p>lub</p> <pre><script src="http://helion.pl/plugins/new/promocja- sm.php?nr=(*\$id*)&t=cyfra&size=rozmiar"> </script></pre>	
7.	Plugin wyświetlający listę książek przecenionych o 10%	<pre><script src="http://helion.pl/plugins/new/promocje.php?nr=(*\$id*)"> </script></pre>	
8.	Plugin wyświetlający losową książkę	<pre><script src="http://helion.pl/plugins/new/random.php?nr=(*\$id*)&si ze=rozmiar"></script></pre> <p>np.:</p> <pre><script src="http://helion.pl/plugins/random.php?nr=(*\$id*)&a=cyfr a&size=rozmiar"></script></pre> <p>gdzie każda kolejna wstawka powinna mieć inny parametr 'a' (1,2,3...)</p>	<p>Jeśli chcesz wyświetlić obok siebie kilka losowych książek, musisz dodać nowy parametr 'a' (w przeciwnym wypadku, jeśli zamieścisz wstawki bez parametru 'a', będzie wyświetlonych kilka takich samych książek).</p>

9.	Plugin wyświetlający listę książek w przedsprzedaży	<pre><script src="http://helion.pl/plugins/new/przedsprzedaz.phi?nr=(*\$id*)&ile=liczba_pozycji"> </script></pre>	
10.	Plugin wyświetlający listę nagrań video	<pre><script src="http://helion.pl/plugins/new/video.phi?nr=(*\$id*)&ile=1 liczba_pozycji"> </script></pre>	
11.	Plugin wyświetlający listę nagrań video przypisanych do książki	<pre><script src="http://helion.pl/plugins/new/video.phi?nr=(*\$id*)&ile= liczba_pozycji&id=ident"> </script></pre>	
12.	Plugin wyświetlający okładkę + tytuł + autora + link do przykładowego rozdziału	<pre><script src="http://helion.pl/plugins/new/issuu.phi?nr=(*\$id*)&id=i dent"> </script></pre>	
13.	Plugin wyświetlający najczęściej kupowane pozycje z książką	<pre><script src="http://helion.pl/plugins/new/kupowali.cgi?id= ident&nr=(*\$id*)> </script></pre>	
14.	Plugin wyświetlający listę książek, które były kupowane z daną książką	<pre><script src="http://helion.pl/plugins/new/podobne- txt.phi?id=ident&nr=(*\$id*)></script> np. <script src="http://helion.pl/plugins/new/podobne-txt. phi?id=VAHACE&nr=(*\$id*)></script></pre>	
15.	Plugin wyświetlający ocenę czytelników	<pre><script src="http://helion.pl/plugins/new/ocena.phi?id=ident"></scri pt></pre>	
16.	Plugin wyświetlający losową książkę z wybranych kategorii	<pre><script src="http://helion.pl/plugins/new/random- katalog.cgi?k=numer_kategorii z lista- katalog.cgi&nr=(*\$id*)></script></pre>	

17.	Plugin wyświetlający losowy produkt z wybranych serii	<pre><script src="http://helion.pl/plugins/new/random-serie.cgi?s=numer_serii z lista-serie.cgi&nr=(*\$id*)"></script></pre> <p>np.</p> <pre><script src="http://helion.pl/plugins/new/random-katalog.cgi?k=151,150&nr=(*\$id*)"></script></pre> <p>ten plugin wyświetla książki z następujących działów: E-biznes i CRM</p>	<p><i>Uwaga 1.: można też dodać parametr size (wielkość okładki).</i></p> <p><i>Uwaga 2.: można sprawić, by plugin wyświetlał losowe produkty z kilku różnych kategorii (numer_serii z lista-serie.cgi lub numer_kategorii z lista-katalog.cgi należy oddzielić przecinkami).</i></p>
18.	Plugin wyświetlający losową książkę z listy pozycji objętych promocją	<pre><script src="http://helion.pl/plugins/new/random-promo.php?nr=(*\$id*)&size=rozmiar"></script></pre>	
19.	Wyszukiwarka	<pre><FORM ACTION="http://helion.pl/search" method="post"> <INPUT TYPE="text" NAME="szukaj"> <INPUT TYPE="hidden" NAME="nr" VALUE=(*\$id*)> <INPUT TYPE="submit" VALUE="Szukaj w helion.pl"> </FORM></pre> <p>Jeśli prowadzisz jakąś stronę (np. o Delphi), możesz zrobić wyszukiwarkę z wpisanym słowem Delphi.</p> <pre><FORM ACTION="http://helion.pl/search" method="post"> <INPUT TYPE="text" NAME="szukaj" VALUE="Delphi"> <INPUT TYPE="hidden" NAME="nr" VALUE=(*\$id*)> <INPUT TYPE="submit" VALUE="Szukaj w helion.pl"> </FORM></pre>	

Uwaga: Wszystkie nasze pluginy kodowane są w **iso-8859-2**, jeśli Twoja strona posiada kodowane w systemie **utf-8** PAMIĘTAJ o dodaniu do skryptu parametru **&utf8=1**.

Przykładowe zastosowanie:

```
<script
src="http://helion.pl/plugins/new/ksiazka.cgi?id=ident&nr=nr_partnera&double=double&issu
u=issuu&utf8=1"></script>
```


III. Pliki XML

Pliki XML to pliki tekstowe mające format podobny do HTML-a. Mają prostą budowę i są wygodnym w użyciu narzędziem. W plikach XML są zapisane np. bazy książek, które są w sprzedaży. Partner, który potrafi pisać skrypty (np. w PHP), może napisać skrypt, który raz na kilka dni pobiera całą bazę książek, a później odpowiednio modyfikuje pliki w swoim serwisie WWW.

Zbiór wszystkich dostępnych plików XML:

<http://helion.pl/xml/>

Pliki XML zawierające produkty wszystkich księgarń GW Helion łącznie z ebookami

<http://helion.pl/xml/products-all.xml>

<http://helion.pl/xml/products-all.xml.zip>

Uwaga: Aby pobrać dane z innych księgarń, w miejsce **helion** wystarczy wpisać odpowiednią markę: onepress, sensus, septem, bezdroza, ebookpoint, dlabystrzakow.

Pliki XML ze statusami książek

<http://helion.pl/xml/statusy-helion.xml>

Struktura plików XML

Znacznik	Znaczenie/Wartość
<isbn>	numer ISBN książki
<ident>	identyfikator książki
<tytul language="polski">	tytuł w języku polskim
<tytul language="oryginal"/>	tytuł oryginału
<status>	0 – książka niedostępna 1 – książka dostępna 2 – książka w przygotowaniu 5 – książka w druku na żądanie 7 – książka w przedsprzedaży
<link>	adres URL do strony produktu

<autor>	imię i nazwisko autora/autorów
<tłumacz>	imię i nazwisko tłumacza (jeśli książka jest tłumaczona)
<cena>	cena – w przypadku promocji jest inna niż cena detaliczna (wówczas pole <znizka> jest różne od zera)
<cenadetaliczna>	standardowa cena produktu
<znizka>	wartość zniżki w %
<marka>	marka produktu, w ramach GW Helion, tj. 1 – helion 2 – onepress 3 – editio 4 – sensus 5 – septem 6 – bezdroża 7 – bezdroża inne 8 – helion edukacja 9 – inne 10 – wydania czeskie 11 – bezdroza (obce) 13 – ebooki (obce) 16 – landie 17 – videopoint
<nazadanie>	jeśli książka jest w druku na żądanie, wówczas atrybut przyjmuje wartość 1 – TAK 0 – NIE
<format>	format książki (rozmiar)
<ebook_formaty>	<format>pdf</format> <format>epub</format> <format>mobi</format>
<typ>	1 – książka 2 – ebook
<liczbastron>	liczba stron książki
<oprawa>	okładka miękka/twarda
<nosnik>	CD, DVD; jeśli nie ma nośnika, pole jest puste
<datawydania>	data wydania książki/kursu
<bestseller>	przyjmuje wartości 0 lub 1, oznaczające, czy produkt jest bestsellerem 1 – TAK 0 – NIE
<nowosc>	przyjmuje wartości 0 lub 1, oznaczające, czy produkt jest nowością 1 – TAK 0 – NIE
<online>	podaje link do fragmentu PDF książki dostępnego na stronie
<issueurl>	fragmenty książek w formie czytnika online do przeglądania w przeglądarce

<okladka>	link do okładki na serwerze
<okladkatyl>	wyświetla backcover okładki (tył)
<seriewydawnicze>	seria, w której znajduje się książka
<serietematyczne>	serie tematyczne, w których znajduje się książka, wraz z numerem ID serii
<powiazane>	wyświetla produkty, które klienci kupowali z wybranym tytułem
<videos>	wyświetla nagranie filmu video dotyczące książki; zwykle jest to wywiad z autorem książki

Uwaga: Pliki XML zawierają również znaczniki, które przeznaczone są głównie dla księgarń stacjonarnych (takich, które nie uwzględniają ebooków). Dane te jednak mogą być przydatne także dla partnerów:

Znacznik	Znaczenie/Wartość
<pre><ksiegarnie_nieinter> <status2>2</status2> <cena_netto>26.01</cena_netto> <cena_brutto>31.99</cena_brutto> <vat>5.98</vat> <vat_procent>23</vat_procent> </ksiegarnie_nieinter></pre>	
<status2>	informuje o statusie produktu: 1 – dostępna 2 – dostępna w małej ilości 3 – chwilowo niedostępna 4 – niedostępna 5 – POD (druk na żądanie) 6 – w przygotowaniu 7 – w przedsprzedaży
<cena_netto>	cena netto
<cena_brutto>	cena brutto
<vat>	VAT wyrażony jako cena brutto-netto
<vat_procent>	VAT wyrażony procentowo

<http://helion.pl/plugins/new/xml/lista.cgi> – lista produktów w danym serwisie, zawiera: **isbn**, **ean**, **ident** (identyfikator id produktu), **tytuł**, **autor**, **znizka** (procentowa), **status** (1 – w sprzedaży; 2 – w przygotowaniu, 7 – w przedsprzedaży), **marka**, **top15** (miejsce na liście najlepiej sprzedających się produktów), **ts** (gdzie ‘ts’ (timestamp) oznacza ostatnią datę modyfikacji pozycji).

Baza książek, których nakład został wyczerpany:

(baza nie obejmuje tytułów, które nie są w sprzedaży od ponad 3 lat)

<http://helion.pl/plugins/new/xml/lista.cgi?status=0>

Baza książek, które są w sprzedaży:

<http://helion.pl/plugins/new/xml/lista.cgi?status=1>

Baza książek, które są w druku:

<http://helion.pl/plugins/new/xml/lista.cgi?status=2&druk=1>

Baza książek, które są w druku na żądanie:

<http://helion.pl/plugins/new/xml/lista.cgi?status=5>

Baza produktów, które są w przygotowaniu:

<http://helion.pl/plugins/new/xml/lista.cgi?status=2&druk=0>

Baza produktów, które są w przedsprzedaży:

<http://helion.pl/plugins/new/xml/lista.cgi?status=7>

Szczegółowe informacje o danym produkcie:

<http://helion.pl/plugins/new/xml/ksiazka.cgi?ident=ident>

np. <http://helion.pl/plugins/new/xml/ksiazka.cgi?ident=VAHACE>

Baza produktów znajdujących się na liście TOP15:

<http://helion.pl/plugins/new/xml/top.cgi>

Lista serii wydawniczych:

<http://helion.pl/plugins/new/xml/lista-serie.cgi>

Lista kategorii:

<http://helion.pl/plugins/new/xml/lista-katalog.cgi>

Lista autorów:

<http://helion.pl/plugins/new/xml/autorzy.cgi>

IV. Helion Widgets Pro

Mając na celu udoskonalenie oraz łatwiejszą obsługę Programu Partnerskiego GW Helion, przygotowaliśmy wtyczkę Helion Widgets Pro pod system WordPress.

Dzięki Helion Widgets Pro zamieścisz **widget z książkami** (książka dnia, bestsellery, wyszukiwarka, wybrane kategorie i serie), szybko **dodasz informacje** o książkach bądź **linki** we wpisach, a nawet **stworzysz własną księgarnię** z ofertą GW Helion bez skomplikowanych kodów!

Wtyczkę możesz zainstalować na blogu na trzy sposoby:

1) Najprostszy sposób – z poziomu panelu administracyjnego:

1. Przejdź do menu *Wtyczki/Dodaj nową*.
2. Wyszukaj wtyczkę Helion Widgets Pro.
3. Kliknij *Zainstaluj* i potwierdź.
4. Po instalacji aktywuj wtyczkę i przejdź do menu Helionu, aby ją skonfigurować.

2) Możesz także zainstalować wtyczkę, pobierając ją samodzielnie i wgrywając na serwer:

1. Pobierz pakiet .zip z wtyczką.
2. W panelu administracyjnym bloga przejdź do *Wtyczki/Dodaj nową*.
3. Wybierz opcję *Wgraj na serwer*.
4. Po wgraniu wtyczki aktywuj ją i przejdź do nowego menu Helionu, aby podać swoje dane i wybrać księgarnie.

3) Trzecią opcją jest wgranie folderu z wtyczką przez FTP do katalogu /wp-content/plugins/.

Uwaga: Pełną dokumentację wtyczki znajdziesz po jej zainstalowaniu (z poziomu WordPress w zakładce Helion znajduje się odnośnik do Pomocy).

Oficjalna strona wtyczki na serwerach WordPress:

<http://wordpress.org/extend/plugins/helion-widgets-pro>

V. Księgarnie GW Helion w Joomla

Gotowe narzędzia pozwolą Ci na szybką implementację kopii jednej z księgarń Grupy Helion (Helion, Onepress, Sensus, Septem i Ebookpoint) na swojej stronie opartej o **Joomla!**.

Jest to pierwsza wersja wtyczki (Feedback) przeznaczona do **Joomla w wersji 1.7**, dlatego może zawierać drobne błędy. Wszystkie uwagi i propozycje zmian prosimy umieszczać na naszym [Forum Programu Partnerskiego](#).

Obecnie trwają prace nad dostosowaniem wtyczki do wciąż popularnej wersji Joomla 1.5.

[Księgarnia](#) > E-biznes



[E-commerce. Genialnie proste tworzenie serwisów w PHP i MySQL](#)

Autor: Larry Ullman

Cena: 69.00 zł

[Dodaj do koszyka](#)



[E-biznes po godzinach. Jak zarabiać w sieci bez rzucania pracy na etacie](#)

Autor: Maciej Dutko

Cena: 39.00 zł

[Dodaj do koszyka](#)



[Druga pensja z sieci. Jak rozpocząć i rozwinąć działalność w internecie, nie rezygnując z aktualnej pracy](#)

Autor: David Lindahl, Jonathan Rozek

Cena: 39.90 zł

Zestaw zawiera:

- **Komponent Helion Księgarnia** – pozwala na tworzenie kopii wybranej księgarni na stronie
- **Helion Kategorie** – pozwala na umieszczenie listy kategorii danej księgarni, np. w bocznym menu
- **Helion Wyszukiwarka** – pozwala na umieszczenie wyszukiwarki książek jako modułu

Pobrany plik ksiegarnia.zip przed instalacją należy rozpakować. Dodatki znajdujące się w archiwum można instalować według własnego zapotrzebowania – moduły nie są obowiązkowe.

Moduły

Każdy moduł wyświetla okładkę produktu, jej tytuł, autora oraz cenę. Okładka prowadzi do strony z opisem produktu (z wykorzystaniem identyfikatora partnera), a pod informacjami o książce znajduje się dodatkowy przycisk, który pozwala dodać ją od razu do koszyka.

Polecana książka



[Wstęp do HTML5 i CSS3](#)

Bartosz Danowski

Cena: 47.00 zł

[Dodaj do koszyka](#)

- [Helion Bestseller](#) – moduł wyświetla jedną z książek, które aktualnie znajdują się na liście bestsellerów wybranej przez Ciebie księgarni.
- [Helion Książka Dnia](#) – codziennie w księgarniach Grupy Helion jedna książka jest dostępna w promocji ze zniżką 20% lub 30%. Ten moduł wyświetla aktualną książkę w promocji dnia z wybranej przez Ciebie księgarni.
- [Helion Pojedyncza Książka](#) – ten moduł wyświetla zawsze jedną, wybraną przez Ciebie książkę z dowolnej księgarni Grupy Helion.
- [Helion Losowa Książka](#) – ten moduł wyświetla jedną spośród wielu wybranych przez Ciebie książek z różnych księgarni Grupy Helion.

Boksy z informacjami o książkach

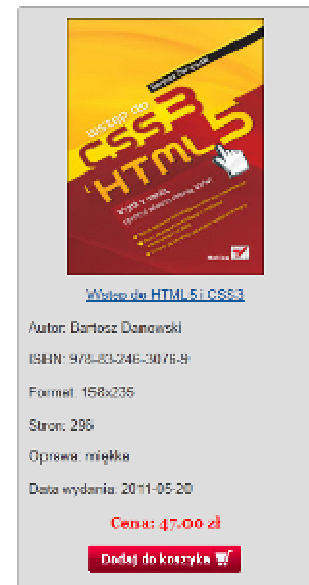
Możesz także wstawiać boksy z informacjami o książkach do treści artykułów na Twojej stronie.

Pobierz i zainstaluj wtyczkę [HelionBox](#), a następnie umieść w treści artykułu kod według poniższego wzoru:

```
{helionbox ksiegarnia="helion" ident="wshtcs" partner="1234k"
okladka="120x156" float="right"}
```

gdzie poszczególne parametry są następujące:

- **księgarnia** – nazwa księgarni pisana małymi literami. Dostępne wartości: helion, onepress, sensus, septem.
- **ident** – identyfikator produktu. Przykładowe wartości: wshtcs, markwy, dolek.
- **okładka** – rozmiar okładki. Dostępne wartości: 326×466, 181×236, 125×163, 120×156, 90×119, 88×115, 72×95, 65×85.
- **float** – parametr ten określa, po której stronie tekstu ma się znaleźć boks. Dostępne wartości: left, right.



Oficjalna strona wtyczki: <http://helion.pl/pp-joomla.shtml>

VI. Księgarnie GW Helion w Drupalu

Moduł Księgarni Internetowej w kilku prostych krokach pozwoli Ci na szybką implementację kopii wybranej z księgarni (Helion, Onepress, Sensus, Septem i Ebookpoint) na swojej stronie opartej o system CMS **Drupal 7**.

Nowości



WordPress. Praktyczne projekty. eBook
Autor: Witold Wrotek

Cena: 31.99 zł

[Dodaj do koszyka](#)



Zend Framework od podstaw. Wykorzystaj gotowe rozwiązania PHP do tworzenia zaawansowanych aplikacji internetowych. eBook
Autor: Włodzimierz Gajda

Cena: 69.90 zł

[Dodaj do koszyka](#)



Treść jest kluczowa. Jak tworzyć powalające blogi, podcasty, wideo, e-booki, webinaria (i inne)
Autor: Ann Handley, C.C. Chapman

Cena: 49.00 zł

[Dodaj do koszyka](#)



AJAX i PHP. Tworzenie interaktywnych aplikacji internetowych. Wydanie II. eBook
Autor: Bogdan Brinzarea-Iamandi, Cristian Darie, Audra Hendrix

Cena: 37.00 zł

[Dodaj do koszyka](#)

[pokaż wszystkie >](#)

Moduł składa się z 4 części oraz sekcji administracyjnej:

Moduł główny księgarni

Dostęp do modułu następuje po podaniu w ścieżce adresu pozycji:

<http://{mojawitryna}/?q=ksiegarnia> lub <http://{mojawitryna}/ksiegarnia>. Moduł ten zawiera dokładną kopię oferty wybranej księgarni (Helion, Onepress, Sensus, Septem i Ebookpoint) w formie prezentacji. Całość może być dowolnie zmieniana przez webmastera za pomocą arkuszy stylów.

Prezentacja wybranych elementów księgarni

Moduł definiuje 3 autonomiczne bloki, które można umieścić w dowolnym regionie systemu CMS Drupal:

- **Bestsellery** - moduł wyświetla jedną z książek, które aktualnie znajdują się na liście bestsellerów wybranej przez siebie księgarni.
- **Książka Dnia** - codziennie w księgarniach Grupy Helion jedna książka jest dostępna w promocyjnej cenie uwzględniającej 20% lub 30% rabatu. Każdego dnia moduł wyświetla książkę objętą wspomnianą promocją w wybranej przez siebie księgarni.
- **Polecana książka** - ten moduł wyświetla zawsze jedną, wybraną przez siebie książkę z dowolnej z księgarni Grupy Helion.

Sekcja administracyjna zawiera

- **Numer klienta programu partnerskiego (ID Partnera)** - umożliwia podanie unikatowego numeru przypisanego na stałe do partnera. Każda pozycja przekierowana na adres księgarni zostanie opatrzona Twoim numerem ID.

- **Podstawowa księgarnia** - ustawia podstawową księgarnię, która zostanie wyświetlona po załadowaniu modułu z adresu <http://{mojawitryna}/?q=ksiegarnia> lub <http://{mojawitryna}/ksiegarnia>. Ustawienie początkowe to księgarnia HELION.
- **Ilość książek wyświetlanych na stronie** - pozwala na ustawienie ilości pozycji wyświetlanych na stronie. Początkowa wartość to 10 pozycji (10 książek).
- **Sposób wyświetlania** - pozwala na ustawienie wyświetlania w księgarni całej oferty lub wyłącznie oferty eBooków.
- **Wyszukiwarka** - uruchamia wyszukiwarkę pozycji w głównej księgarni.
- **Dodatkowe ustawienia** - pozwalają na wyświetlenie listy wyboru księgarni (gdy opcja jest nieaktywna zostaną wyświetlone kategorie księgarni zdefiniowanej w sekcji Podstawowa księgarnia).

Kategorie opisu książek zawarte w widgetach (polecana książka, bestseller i książka dnia) są parametryzowane i pozwalają na wybór poszczególnych opcji (cena, tytuł, koszyk) pod daną pozycją.

Podstawowe ikony systemowe zawarte są w module. Istnieje również możliwość pobierania grafik z zewnętrznych źródeł.

Oficjalna strona wtyczki: <http://helion.pl/pp-drupal.shtml>

VII. HelionLib - biblioteka PHP

Skorzystaj z **biblioteki HelionLib**, w łatwy sposób prezentuj w swoim serwisie informacje o książkach i **zarabiaj z GW Helion!**

UWAGA: Bibliotekę można używać w każdym serwisie, gdzie dostępny jest **język PHP!**

Biblioteka HelionLib pozwala na:

- łatwe pobieranie informacji o książkach z dowolnej księgarni Grupy Wydawniczej Helion, w tym np. pobieranie danych o nowościach i bestsellerach
- prosty mechanizm generacji linków
- wykorzystanie w praktycznie każdym serwisie, bez względu na zastosowany system (wymagana jest tylko obsługa PHP)
- nie musisz przejmować się szczegółami technicznymi komunikacji między serwisem a księgarniami - biblioteka robi to za Ciebie, a ty możesz zająć się od razu prezentacją danych

- walidację parametrów przed przekazaniem zapytań do serwera.

Wbudowany mechanizm cache

Biblioteka posiada **wbudowany, wewnętrzny mechanizm cache**, dzięki któremu zapytania do serwerów są wykonywane tylko raz. Takie podejście zdecydowanie przyspiesza działanie biblioteki przy bardziej skomplikowanych skryptach.

Mechanizm cache jest transparentny - użytkownik nie musi robić niczego, by zadziałał.

Przykładowe metody

- **link_do_glownej()** - zwraca string z linkiem do strony głównej, zawierającym numer ID partnera (<http://helion.pl/view/1234a>)
- **ksiazka()** - zwraca tablicę array(), zawierającą wszelkie informacje o danej książce
- **okladka()** - zwraca string z linkiem do okładki.

Oficjalna strona HelionLib: <http://helion.pl/helion-lib-PHP.shtml>

VIII. RSS

W swoim serwisie możesz zamieścić RSS z wybranej kategorii i/lub serii, wstawiając linki podane poniżej:

– dla kategorii:

[http://helion.pl/rss/index.cgi?k=numer_kategorii&nr=\(*\\$id*\)](http://helion.pl/rss/index.cgi?k=numer_kategorii&nr=(*$id*))

– dla serii:

[http://helion.pl/rss/index.cgi?s=numer_serii&nr=\(*\\$id*\)](http://helion.pl/rss/index.cgi?s=numer_serii&nr=(*$id*))

Lista kategorii <http://helion.pl/plugins/new/xml/lista-serie.cgi>

Lista serii <http://helion.pl/plugins/new/xml/lista-katalog.cgi>

IX. Inne

Produkty z wybranej/wybranych kategorii z pliku XML:

<http://helion.pl/xml/produkty-helion.xml> (zawiera ebooki) – na podstawie przeparsowania XML

<http://helion.pl/xml/produkty.xml> (nie zawiera ebooków) – na podstawie przeparsowania XML

Problem z wyświetlaniem czcionki w kodowaniu UTF8:

do każdego skryptu należy dodać na końcu atrybut „utf8” z wartością „1” (np. .../plugins/new/ksiazka.cgi?id=SKLEP&utf8=1).

Liczba pozycji w poszczególnych kategoriach:

- przeparsowanie <http://helion.pl/xml/produkty-helion.xml> + parę pętli
- użycie biblioteki XPath + odpowiedniej funkcji w PHP

Uwaga: Aby zastosować dla innych księgarń, w miejsce [helion](#) wystarczy wpisać odpowiednią markę: onepress, sensus, septem, bezdroza, ebookpoint, dlabystrzakow.

Np. dla Onepress będzie to: <http://onepress.pl/produkty-onepress.xml>

Kolejne wydania książek są wprowadzane jako nowy produkt.

X. Parametry

- **(*\$id*)** to Twoje ID w Programie Partnerskim (np. 354U).
- **ident** oznacza identyfikator produktu. Jest taki sam jak nazwa strony z książką. Jeśli więc książka mieści się na stronie <http://helion.pl/ksiazki/vadel4.htm>, to jej identyfikator to **vadel4**.
- **cyfra** to dodatkowy parametr, dzięki któremu możesz zbadać skuteczność kampanii. Jeśli prowadzisz dwie strony, na jednej możesz ustawić cyfrę 1, a na drugiej cyfrę 2 i gdy ktoś dokona zakupu, dostaniesz maila, w którym oprócz informacji o zakupach zostanie przekazana ta cyfra i dzięki temu będziesz wiedział, z jakiej strony został dokonany zakup
- **size** – parametr ten jest nieobowiązkowy. Domyślny rozmiar okładki to 90×119 pikseli. Dzięki parametrowi size można zmienić rozmiar wyświetlanej okładki, wpisując odpowiedni parametr:

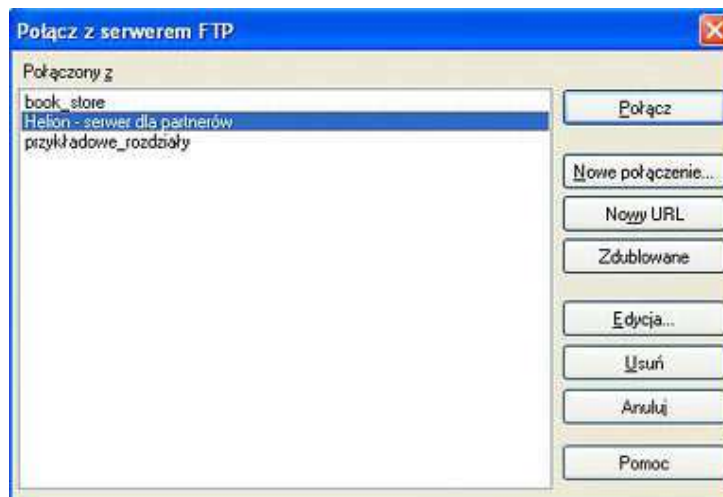
Parametr	Rozmiar okładki
181	181×236
125	125×163
120	120×156
90	90×119 (parametr domyślny)
88	88×115
72	72×95

XI. Serwer FTP

Każdy partner w ramach Programu Partnerskiego ma dostęp do części serwera FTP. Znajdziesz tu przykładowe rozdziały książek, które po zbrandowaniu możesz wykorzystać do promocji naszych publikacji. Znajdziesz tu również bannery promocyjne na bieżąco aktualizowane i dopasowane do promocji dostępnych w księgarniach GW Helion.

Konfiguracja Total Commandera

1. Uruchom Total Commandera (lub Windows Commandera) i na pasku narzędzi kliknij przycisk FTP. Pojawi się okno dialogowe *Połącz z serwerem FTP*.

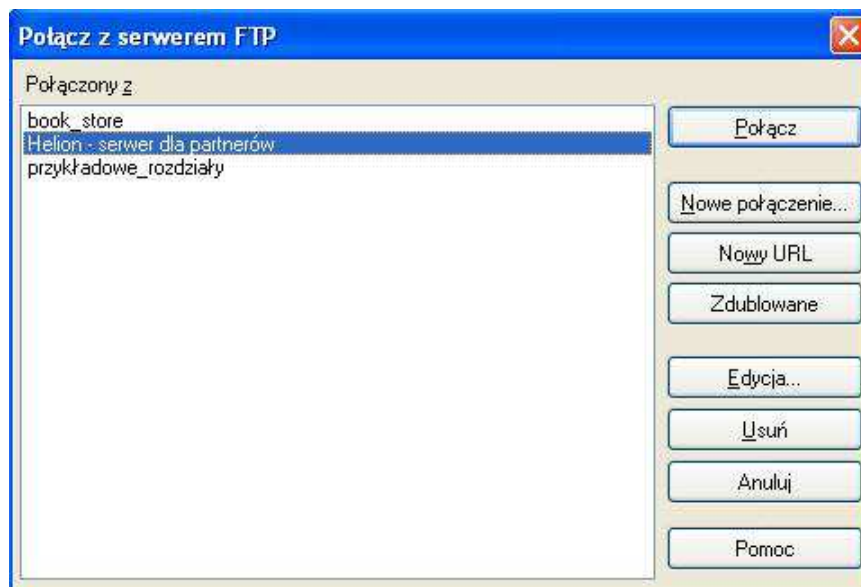


2. Kliknij przycisk *Nowe połączenie...* Pojawi się okno dialogowe *FTP: szczegóły połączenia*. Wypełnij następujące pola:



- W polu *Sesja* wpisz dowolną nazwę. Proponuję wpisać **Helion-serwer dla partnerów**.
- W polu *Nazwa hosta* wpisz **ftp.helion.pl**.
- W polu *Użytkownik* wpisz login, jakiego używasz do logowania się w panelu Programu Partnerskiego.
- W polu *Hasło* wpisz hasło, jakiego używasz do logowania się w panelu Programu Partnerskiego.

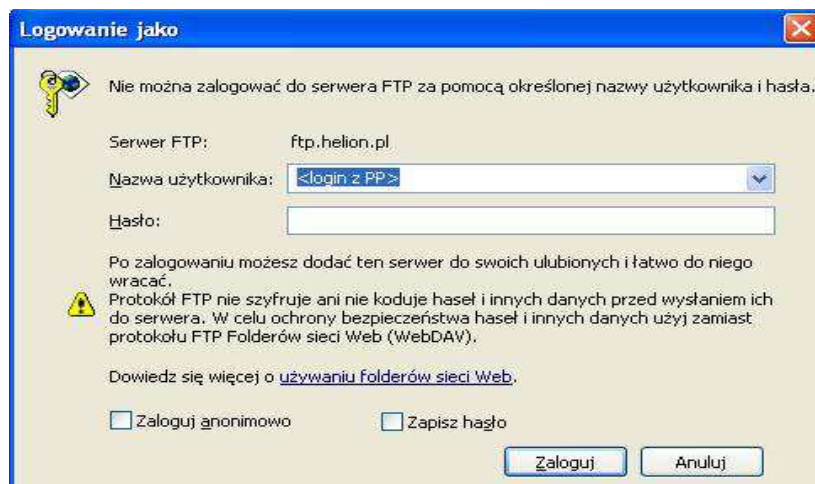
3. Kliknij przycisk *OK*. W oknie *Połącz z serwerem FTP* pojawi się nowa pozycja.



4. Wybierz przycisk *Połącz*. Pojawi się okno dialogowe *Połącz* (patrz rysunek). Po kilku, kilkunastu sekundach zostaniesz połączony z serwerem FTP i w jednym z paneli zobaczysz katalogi z serwera Helionu (np. pdf, bannery, programy). Na serwerze nie możesz nic skopiować ani skasować, ale możesz pobrać z niego plik. Pobieranie plików nie różni się niczym od kopiowania plików.

XII. Dostęp do serwera FTP przez Internet Explorera

1. Uruchom przeglądarkę Microsoft Internet Explorer. W polu *adres* wpisz następujący adres: **ftp://<login z PP>@ftp.helion.pl/**. Naciśnij Enter.
2. Pojawi się okno dialogowe *Logowanie jako*. Sprawdź, czy jest wpisany poprawny login, a w polu *hasło* wpisz swoje hasło i kliknij przycisk *Zaloguj*.



Masz teraz dostęp do serwera FTP (okno do złudzenia przypomina okno dialogowe *Mój komputer*). Na serwerze nie możesz tworzyć plików ani nic kasować, ale możesz wszystkie pliki kopiować na swój dysk.

XIII. Forum Programu Partnerskiego

Forum użytkowników to miejsce, gdzie partnerzy mogą wymieniać swoje uwagi na temat programu partnerskiego, zaproponować nowe rozwiązania lub zadać pytanie. Dzięki regularnemu zaglądaniu na forum można szybko dowiedzieć się o nowościach w Programie Partnerskim oraz promocjach wydawnictwa.

Strona forum: <http://program-partnerski.helion.pl/forum>

Uwaga: Zanim zadasz jakieś pytanie, upewnij się, czy ktoś wcześniej nie zadał podobnego pytania.

XIV. Brandowanie plików PDF

Pobierz fragment książki w PDF ze swoim ID!

Na stronach wydawnictwa Helion klient przed zakupem danej książki może na dysk pobrać plik PDF z jednym darmowym rozdziałem. Czytając ten rozdział może zorientować się, jaki styl ma dany autor i czy książka jest dla zaawansowanych czy początkujących. To właśnie dzięki tym plikom PDF część osób decyduje się na kupno danej książki. Pliki PDF zawierają standardowe linki na stronę wydawnictwa Helion. Dzięki naszemu narzędziu można przekierować klienta na stronę tak, aby prowizja była naliczona partnerowi. Tak przygotowane pliki PDF musisz trzymać na swoim serwerze.

Brandowania fragmentów można dokonać w panelu partnera, wybierając zakładkę *Fragmenty książek z Twoim ID*.

Program do Brandowania plików PDF pobierzesz ze strony:
https://program-partnerski.helion.pl/pliki/HelionPP_PDF.zip



Helion

Zaznacz/Odznacz:

Kategorie:

wszystkie

Marka:

dlabystrzakow

	Nazwa ▲	Rozmiar
<input type="checkbox"/>	Aktywna ciąża dla bystrzaków	410k ▲
<input type="checkbox"/>	Akwarium słodkowodne dla bystrzaków	451k
<input type="checkbox"/>	Anatomia i fizjologia dla bystrzaków	745k
<input type="checkbox"/>	Astronomia dla bystrzaków	611k
<input type="checkbox"/>	Bajkał. Morze Syberii (wydanie 3)	2.2M
<input type="checkbox"/>	Bieganie metodą Gallowaya. Ciesz się dobrym zdrowiem i doskonałą formą!	1012k
<input type="checkbox"/>	Budowa i remont domu dla bystrzaków	466k
<input type="checkbox"/>	Budowanie pewności siebie dla bystrzaków	335k
<input type="checkbox"/>	Charakter psa dla bystrzaków	420k
<input type="checkbox"/>	Ćwiczenia na gitarę dla bystrzaków	609k
<input type="checkbox"/>	Elektronika dla bystrzaków. Wydanie II	807k
<input type="checkbox"/>	Excel 2010 PL. Ćwiczenia praktyczne dla bystrzaków	509k
<input type="checkbox"/>	Excel 2010 PL dla bystrzaków	1.3M
<input type="checkbox"/>	FOREX dla bystrzaków	316k ▼

Pliki zapisz do:

brak

Wybierz katalog

POBIERZ

Narzędzie jest bardzo łatwe do wykorzystania . wystarczy, że:

- wybierzesz markę i kategorię (są one identyczne z tymi na stronie)
- zobaczysz listę przefiltrowanych książek . wybierz z listy te, które chcesz pobrać do siebie na dysk
- wyznacz miejsce, w którym mają zostać zapisane fragmenty książek i **POBIERZ** je
- zapisane PDF-y będą już oznaczone Twoim partnerskim ID

- udostępniaj fragmenty PDF na swoich stronach i zarabiaj!

XV. Integracja helionowej wyszukiwarki z przeglądarkami internetowymi

Czy chcesz zintegrować swoją przeglądarkę internetową z wyszukiwarką książek Helionu? Dzięki temu szybko i wygodnie, bez wchodzenia na stronę wydawnictwa znajdziesz książki i kursy wideo z danej grupy tematycznej. Możesz zachęcić osoby odwiedzające Twoją stronę do integracji ich przeglądarek z wyszukiwarką Helionu, aby mieć „wieczną” prowizję ze sprzedaży książek (integrując przeglądarkę z helionową wyszukiwarką, dana osoba będzie wchodziła na stronę Helionu z Twoim partnerskim ID). Poniżej znajduje się opis integracji dwóch przeglądarek: Internet Explorera i Opery:

Internet Explorer

1. Utwórz plik **helion.reg** z następującą zawartością:

```
REGEDIT4 [HKEY_CURRENT_USER\Software\Microsoft\Internet Explorer\MenuExt\Search
```

```
helion.pl]@"c:\\windows\\HelionSearch.html" "contexts"=dword:00000010
```

2. Utwórz plik **helionsearch.html** w folderze c:\windows (uwaga: jeśli Windowsa masz zainstalowanego w innym folderze, np. c:\win95, należy w pliku helion.reg dokonać odpowiedniej zmiany) z następującą zawartością:

```
<script language="JavaScript">
```

```
var searchURL = new String("http://helion.pl/search.cgi?nr=tu wpisz swoje partnerskie ID&szukaj=");
```

```
var w = window.external.menuArguments;
```

```
var d = w.document;
```

```
var s = d.selection;
```

```
var r = s.createRange( );
```

```
var term = new String(r.text);
```

```
window.open(searchURL + term);
```

```
</script>
```

3. Kliknij dwukrotnie plik **helion.reg**, który znajduje się w folderze tymczasowym, i potwierdź chęć modyfikacji rejestru.

4. Zamknij wszystkie okna Microsoft Internet Explorer i ponownie go uruchom.

5. Na dowolnej stronie zaznacz dowolne słowo lub ich ciąg (najlepiej jakieś związane z informatyką i z tematyką książek Helionu).

6. Kliknij prawym przyciskiem myszy.

7. W menu kontekstowym pojawiła się nowa pozycja :-)

XVI. Kiedy jest naliczana prowizja za zamówienia?

Zakupy są uważane za dokonane (i zostają zaliczone na konto partnera jako zakupy dokonane) w momencie ich złożenia, a zapłacone w momencie wpłynięcia środków na konto firmy GW Helion SA (i zostają zaliczone na konto partnera jako zapłacone zakupy dokonane). Wyjątek stanowi zamówienie z przedpłatą na konto. W przypadku złożenia takiego zamówienia trafia ono „do poczekalni” i czeka na wpływ środków. W tym momencie

zamówienie zostaje aktywowane i zaliczone partnerowi jednocześnie jako zakupy dokonane i zapłacone zakupy dokonane.

Aktualizacja dokumentacji do wersji 1.5.2:
14.02.2017

Radosław Tosta
radoslaw.tosta@helion.pl

Dokumentacja została stworzona w oparciu o wcześniejszą wersję (wersja 1.3.4 z 12 maja 2005), której autorem jest:

Damian Daszkiewicz
damian@daszkiewicz.net
www.daszkiewicz.net

Wszelkie uwagi i zapytania związane z Programem Partnerskim prosimy kierować pod adres pp@helion.pl lub na [Forum Programu Partnerskiego](#).